

2 2014

Mon	Tue	Wed	Thu	Fri	Sat	Sun
					1	2
3	4	5	6	7	8	9
10	11	12	13	14	15	16
■ sewing lesson ■ スクラップブックング	■ 誰でもできるかぎ編み		■ Qorabo			■ バス見学会
17	18	19	20	21	22	23
■ ルームシューズ ■ 子どもカット教室	■ 手づくり化粧水講座 ■ かわせみのお茶時間		■ おうちの植木鉢			■ DIYイベント ■ サシェの玉手箱
24	25	26	27	28		
■ 飾り巻きずし	■ 誰でもできるかぎ編み	■ 消しゴムハンコ	■ お手伝いのヒント			

あれでしよう？
自動ってことですよ？
オート下痢



いやいや嘔吐です！とおもわずツツコミたくなりますね。まだまだウイルスシーズンは続きます、皆さまお気をつけて。
(句 おまたようへいくん・11さい/イラスト なかむらかおる)



—特集—
家も家族もあたたかくなる Hidamariハウス

take free
ご自由にお持ち帰りください

2014 * February vol.26



家も家族もあたたかくなる Hidamariハウス

よく晴れた冬の朝、M様のお家へ取材に伺いました。2階リビングに上がった時に最初に目に飛び込んできたのは、大きな窓と、そこから入ってくる暖かい日の光。そして大きく包み込むような陽だまり！

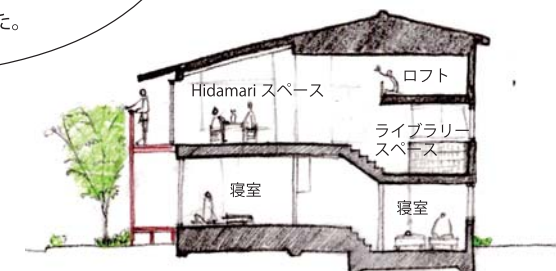
もともとマンションにお住まいで、統一感や心地よさのある家を探していたM様。見学会にてしまだ設計室の島田さんに出会い、家づくりをお願いすることに。「島田さんはとても人柄の良い方なんです。」とM様。家族みんなが集まる2階リビングは、日当たりがとてもよく、夏は風通しも良い場所です。島田さんの細やかな設計と、心遣いがあるからこそ空間なんです。 「住みやすくて、とても気に入っています。」とM様もとても笑顔でした。



設計：島田貴史
しまだ設計室

建て主さんと家族とお話する中で、「ちょうどいい家族の距離感」ってどんな感じかな・・・ということを考えました。

Hidamariハウス





2階リビング

家族みんなのホットとする場所

家族みんなが集まる2階リビング。陽だまりのスペースはお父様もお気に入りの場所。床材が杉で柔らかいので、直に床に座って気持ち良さそうに新聞を読んでいるそうです。夜は家族4人そろって夕食タイム。ペレットストーブで朝も夜も暖かく過ごせます。



陽だまりスペース

ペレットストーブ

なんと実際に電源を入れて見せて頂けるの！
ドキドキ・・・



この燃料を入れて



電源を入れるだけ



火がこんなに目に見えるんですね！
部屋全体がすぐに暖まりました。



奥様

タイマー設定もできてとても便利なんですよ～！



スキップフロア

1階と2階の間に設けられたスキップフロアは、それぞれの空間をゆるやかに繋いでいます。どの部屋にいても、家族が一緒にいるような安心感がありました。ここでは、みんなのライブラリースペースになっています。



息子さんお気に入りスペース。いつもここで、くつろいでいるみたいです♪



奥は子ども部屋 →



アプローチ

アプローチを手掛けたのは『秋津園芸』さん。植栽含め、敷石の配置なども全部おまかせしました。いろいろな種類の植物がちよこんと並んでいて、玄関までの道のりが楽しくなります！



取材後記

Hidamariハウスには夏と冬にお伺いさせていただいたのですが、季節が変わっても2階リビングの居心地の良さは変わりませんでした！お話を聞く中で、ご家族の仲の良さもたくさん伝わってきて、なんだか嬉しい気持ちでいっぱいになりました♪取材させていただきありがとうございます。

しまだ設計室 <http://kazunoki.com/>

文/広報 吉川



あいばこささきのメンテナンス教室 「木の床とお風呂の壁のお手入れ」

自然素材はお手入れによってぐっとその先に差が出てきます。経年変化の風合いはもちろん大切ですが、汚れは落としてなるべくきれいに保ちたいものです。
今回は木の床とお風呂の壁のお手入れの仕方をお教えいたします。あいばこの床とお風呂を使って実際にお手入れ方法を学んでみませんか？



日時 3月1日(土) 10:00~12:00 要予約・無料

CHOKOTTO つながりコラム

あいばこつながる方によるリレーコラム。今回は「茶かわせみ」の店主さんです！



北山公園のそばで「茶かわせみ」という日本茶カフェをやっております、日本茶インストラクターの紺野章子です。「あいばこ」では年2~3回のペースで「茶かわせみのステキなお茶じかん」という講座を持っています。日本茶は最も身近なお茶なのに、美味しく淹れるのは案外難しかったり、食後バタバタとあわててお茶を淹れるばかりで、ゆっくり味わう暇もないという方も多いのではないのでしょうか？

この講座は、お茶の知識、茶葉の選び方、保管方法、急須の手入れといった基本的な項目から、お茶の淹れ方、そして、お茶請けやテーブルセッティングまで、美味しいお茶のある楽しい時間を参加者の皆さんと一緒に作っていきましょうというものです。



2月は「番茶、焙じ茶の旅」というタイトルで、漬物などつまみながら、地方の特色ある番茶・焙じ茶を飲み比べてみます。寒い季節、熱いお茶でほっこりしませんか？

○かわせみさんのイベント 2月19日(水) 13:00~14:30
定員8名 1,500円 要予約

イベント後記



昨年12月21日、あいばこ2周年記念イベントとして建築家・伊礼智さん、デザイナー・小泉誠さんのトークイベントを開催しました。

第一線でご活躍のお二人のイベントだけあって、参加される方も遠方からいらした方や、住まいに興味のある方・相羽建設の住まい手さん・建設業界の方と様々でした。

伊礼さんは住宅の標準化について、小泉さんは時事ネタなども含めて作品の制作に関してのお話が進められました。

どちらも人に焦点をあてて作品に取り組んでいる、そして楽しんでいることが伝わり、奥深い話ながら分かりやすく楽しく話す様子に、お二人の人柄にとりこになる方もいらっしゃいました。



そのあとは・・・
スタッフとあいばこ2歳のお誕生日ケーキを囲んでワイワイ♪



俳句募集のおしらせ

きょうより
つめがのびたね
おつきさま

ainoha裏表紙のカレンダー今年「こどもの俳句・川柳」を募集します。いただいた俳句にあわせたイラストを描くシリーズにしたいと思います。お子さまのグッと来た一言が5・7・5の俳句になったら是非あいばこまでご連絡ください。編集の関係上季語がある場合は1つ先の季節のものでお願いします。



月下陶房のワークショップ in あいばこ 〈小さなうちの植木鉢を作る〉

あいばこ「はこはこ」でお馴染みの陶芸作家「月下陶房」さんによるワークショップを開催します。小さなお家の形の植木鉢を陶土で作ってみませんか？陶芸経験まったくなし！という方でも、大丈夫です。陶芸経験、若干あり・・・という方も楽しめますよ。底に穴を開ければ多肉などを入れる鉢になりますが、リップクリームや目薬を入れたりする小物入れとして自由にお使いになれます。

日時 2014年2月20日(木) 10:30～12:30
 会場 あいばこ
 費用 2,000円(お茶とお菓子付き)
 定員 10名(6名以上で開催...2/13時点で6名以下なら中止です)



1day イベント

Qorabo

2月13日(木) 10:00～13:00

入場無料 どなたでもお気軽にお越し下さい♪

<http://ameblo.jp/qorabo/>

外は寒いこの季節、あいばこで楽しく親子リトミックはいかがでしょう？
 online shop で人気のおしゃれなアクセサリ販売やカフェメニューもあり。
 是非お子様といっしょにお越しくださいね！



CHEP CHIPORO

★親子で楽しむリトミック (要予約)

会場...あいばこ
 時間...1部 10:00-10:40
 2部 11:00-11:40
 対象...0歳～未就園児の親子 (1部につき8組)
 参加費...1,500yen (1ドリンク&miniCake付)
 予約...doremifaso 橋本まで↓
 橋本TEL042-325-7991



あいばこ

イベント Pickup!

ソーラータウン府中 イベント PICK UP

府中モデル

「ショルダーバックのsewing lesson」

日時 2月10日(月) 10:00～13:00 **要予約**

参加費 ￥2,800(講習、材料費込)

持ち物 糸切りばさみ

サイズ 縦22cm×横19cm×マチ6cm

お茶とお菓子付き♪



表布にストライプの帆布(イギリス製)、裏布にリネン生地を使った斜めがけバックをつくります。大人も子どもも使いやすいデザイン。生地は裁断済みで、直線縫いだけで作れるので初心者でも大丈夫。ミシンソーイングを失敗なく楽しくできるコツを学べます。

講師:坂内鏡子

「フェルトで作るルームシューズのlesson」

日時 2月17日(月) 10:00～13:00 **要予約**

参加費 ￥3,000(講習、材料費込)

持ち物 あれば裁ちばさみ、糸切りばさみ

サイズ 23.0～23.5、24.0～24.5、25.0～25.5cmから選べます。

お茶とお菓子付き♪

靴木型から作った型紙でフェルトを裁断し、ブランケットステッチで組み立てます。底には革のすべりどめがつきます。温かくはき心地よいルームシューズをつくってみませんか。



講師:坂内鏡子



会場:「ソーラータウン府中」モデルハウス

住所:東京都府中市美好町2-52

JR武蔵野線北府中駅より徒歩12分

JR南武線・京王線分倍河原駅より徒歩14分

お車でご来場の際には、近くのコインパーキングをご利用ください。

<http://www.aibaeco.co.jp>

メール / mail@aibaeco.co.jp

☎ 0120-145-333

(本社)東京都東村山市本町2-22-11 ☎189-0014

いちおし!リレー

『全体を見るんじゃない!柱を見るんだ!!』

はじめまして! 私、橋詰玄(はしづめ げん)と申します。

10月より心機一転、現場監督として相羽建設に入社いたしました。心機一転といいますが、実は23歳から8年間大工をやっていました。

その間、趣味と建築の勉強をかねて、いろいろな建物を見て回ってきました。

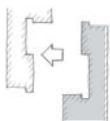
そこで今回は、古建築等を見る際に「どこから見て良いのか分らない」という人のために、私の『いちおし!』のみどころ、「柱」についてご紹介したいと思います!



八坂神社

大工の技、柱の根継ぎ

この柱、上下で色が違いますね。これは長い年月の中で柱の根元が腐ってしまったため、下部を切って新しい部材と取り替えたものなのです。



薬師寺

古代の大工道具、槍鉋が見せる円柱の凹凸

よく見ると柱の表面が少しデコボコしています。これは15~16世紀で使用が途絶えた幻の道具、槍鉋(やりがんな)を復元して削られたものです。



天害門

「木は生育の方位のままに使え」という口伝を体現した柱

柱は木が生えていた時と同じ向きに建てるのが良いと言われています。向きは柱の節の多さで判断できます。(南面は節が多い)

陽の当たる方によく枝は生える→



工事部: 橋詰 玄
ブログ: 現場のことは俺に聞け!
<http://aibakouzib.exblog.jp/i14/>

この様に柱ひとつ取ってみても、大工の技・道具・木配りが見られます。ちょっと変わった見方ではありますが、建物を見る際の入口として、こんな入り方も面白いのではないかと思います。まずはあなたの身の周りにある柱から、大工さんのシゴト、探してみてもどうでしょう?

現場でお会いした時はどうぞよろしくお願ひします!

住まい手さんの家 バス見学会 *お申込み受付中

家づくりを経験された方から、「いろいろな住まいを見ることが一番の勉強になる」という声をよくお聞きします。そこで、相羽建設では住まいをご覧いただける機会を多く設けています。その中でも特にこの度開催する「住まい手さんの家バス見学会」は、住んでいる方のお話を聞きながら見学させていただく、とても貴重な機会です。

2.16. sun 12:30~17:00頃 ※予約制



木造ドミノ住宅コース

あなたならどっち?

i-works建物コース



12:30 相羽ワークスへ集合していただきます。
今回は「i-worksの建物コース」と、「木造ドミノ住宅コース」の2コースに分かれてマイクロバスに分乗し、出発します。各コースとも2~3件を見学させていただきます。
17:00頃 見学後は、相羽ワークスで解散となります。

住まい手さんに聞いてみよう!

暮らしぶりをご覧いただけるのももちろんのこと、住んでみての感想を直接聞くことができたり、家づくり経験者としてのアドバイス、お手入れ、失敗談なども聞くことができるのがバス見学会です。たとえば、完成し、住み始めてから長い年月の経った自然素材の経年変化を見ることもできます。

建築家により設計された家の住み心地や、設計を依頼した決め手、暮らし方、住み心地なども聞くことが出来ます。
「OMソーラーの家は本当に暖かいの?」
「自然素材の家のお手入れはどうしてる?」
実際に住まわれている方々だからこそのお話を聞いてみましょう。

とても人気のあるイベントです。早目のお申込みをお勧めします。定員になり次第受付を終了させていただきます。ご了承ください。

※所要時間はコースにより若干異なりますので、詳細は別途ご案内致します。
※事前にお申込が必要です。参加費無料です。
集合場所: 相羽ワークス(旧本社)
東村山市青葉町1-25-14(駐車場あり)

お気軽にお申込み・お問い合わせください

0120-145-333

メール: mail@aibaeco.co.jp



1971年創業 地域に根ざした工務店です
相羽建設株式会社

(本社)東京都東村山市本町2-22-11
www.aibaeco.co.jp



「桜が広がる漆喰の家」 完成見学会

3月1日(土)～2日(日)

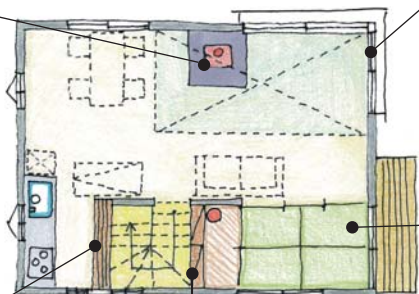
この家で一番素敵な場所は2階のリビングダイニングです。
北側にある道路の向こうは玉川上水になっています。
玉川上水沿いには桜が大きく枝を張りリビングの窓から
手が届きそうなくらいです。
その桜を存分に眺められるように窓を配置しました。
天井も屋根なりの大きな空間でとても開放的です。
薪ストーブ、漆喰、畳スペースなどが空間をより上質に、より楽しくしてくれます。

2階リビングダイニング

家の中心にある薪ストーブ。
どこからでも炎が見えて
癒されます。



薪ストーブの暖かい炎



北東のコーナー窓は、
玉川上水の四季の
移ろいを愉しむ特等席

南東角で日当たりも良く、
家の中の縁側スペース。

お気に入りのお皿や雑貨を
手に取りやすいように、
食器棚上部はオープンに。

階段の途中にある本棚から
お気に入りの一冊。
階段がライブラリーコーナーに。

基本データ
敷地面積: 100.34㎡ (30坪)
延床面積: 79.50㎡ (24坪)
設計: 相羽建設/城丸

日付 3月1日(土)～2日(日)
時間 10:00～17:00
会場 小金井市桜町(地図:別紙参照)
*当日のご連絡先 【090-7738-2593】

お好きな時間にお越しください。
どなたでも見学できます。

お気軽にお問い合わせください
相羽建設株式会社

http://www.aibaeco.co.jp
0120-145-333

メール / mail@aibaeco.co.jp
(本社)東京都東村山市本町2-22-11 〒189-0014

ainohaのあるお店

ainohaは下記のお店で配布中

- 東村山市
 - IRIE HAIR (美容室)
 - 味六そば (ラーメン)
 - 一翠 (中華料理)
 - インド料理ビヤーズ (カレー)
 - ききょう (串揚げ・うどん)
 - 吉良呑 (創作料理)
 - くらりず (雑貨店/スペース)
 - Grandpa (有機の豆乳スープ・サラダ・コーヒー・生麺/パスタ・スイーツ)
 - kuriz (kitcen+bar)
 - コメダ珈琲店東村山店 (カフェ)
 - SHIDAX東村山駅前クラブ (お茶・加糖・クッキー)
 - 茶かわせみ (緑茶・珈琲・甘味)
 - 栃木屋要吉 (スイーツポテト)
 - ハナショウブ (コミュニティカフェ)
 - ヒコナ鍼灸院 (整体)
 - B L Bホーム (助産院)
 - beauty FUKUDA (美容室)
 - ムラコシ楽器店 (楽器販売・音楽教室)
 - やじま歯科医院 (歯科)
- 小平市
 - cafe Laguras (家庭料理・ケーキ)
 - gicogico (パスタ・ピザ)
 - kukulu (ホルスティック・アロマセラピー)
 - 小平マナ(自然食品)
 - コトリ花店 (花)
 - サシェ&スクール(アロマエステサロン&スクール)
 - デナリコーヒー (珈琲豆)
 - ドリヤン洋菓子店 (ケーキ)
- 東久留米市
 - 珈琲焙煎工房ロアン (カフェ・珈琲豆)
 - 昭和シェル石油 セルフサポート野火止SS店 (GS)
 - 勿忘草 (ベーカリーカフェ)
- 小金井市
 - カレー・シチュー屋シーサー (カレー・シチュー)
 - ゆめ工房さくら (焼菓子)
 - SPOONFUL (カフェ)
- 国分寺市
 - おたカフェ (カフェ)
- 武蔵野市
 - お茶とお菓子 横尾 (カフェ)
- 府中市
 - えのぼん (パン)
 - CAFE+ZAKKA BOO FUU WOO (カフェ雑貨)
- 国立市
 - ABHIMANI (アジア料理)
 - 黄色い鳥器店 (器・雑貨)
- 調布市
 - やまぐち屋 (酒店)
- 西東京市
 - 田無なおきち (カフェ&ギャラリー)
- 八王子市
 - Fudangi (セレクトショップ)
- 練馬区
 - curious (雑貨)
- 杉並区
 - GONGRI (DIY雑貨)
 - タウンキッチン (コンサルタント)
- 目黒区
 - karf (インテリアショップ)
- 世田谷区
 - camino (ヘアサロン)
 - FREE FACTORY (カフェ)
- 所沢市
 - Corot (古民家付貸農園)
 - マウンテン・カフェ (オーガニックコーヒー&ベジタリアンランチ)
 - パン工房ぬく (パン)
 - ファイヤーライフ東京 (薪ストーブ)**
 - laboratory (オーダー・オリジナル家具)
 - Wine Cafe (カフェお酒)
- 入間市
 - il paraiso (カフェギャラリー)
 - ハンマーヘッド楽器 (注文家具工房)
- 川越市
 - サニーサイドテラス (ベトナム雑貨)
 - 玉力製菓 (飴屋)
- 朝霞市
 - 株式会社ボン (エステサロン)
- 川崎市
 - coffee&bike CRAZY-DOG (カフェ)

おみせしょうかい ~ ainoha でつながるおみせにおじゃまします!

ファイヤーライフ東京



薪ストーブ専門店のファイヤーライフさん。お店のご主人と奥さまに薪ストーブの魅力について伺いました。その中でも「親子で薪を割ったり、薪ストーブを使って料理を楽しんだり、家族との大切な思い出を作れることは大きな魅力の一つ」という言葉がとても印象的でした。ひと手間かけることで生まれる思い出・・・素敵ですね!今のオススメ商品はオーストリアのアウストロフラム社と、ドイツのスクアンサム社の薪ストーブ。これらが手に入るのはファイヤーライフだけだそうですよ! いろんな種類のストーブや、薪ストーブを利用した調理道具などが並んでおり、とてもワクワクするようなお店です!薪ストーブは家を建てた後でも設置OKだそうなので、気になる方は是非行ってください。 (記: 吉川)

▶ data
ファイヤーライフ東京 所沢ショールーム
埼玉県所沢市上山口 371-4 (tel 04-2968-8547)



2014.02 information

👤 = 定員 💰 = 参加費 ⌚ = 事前予約

イベント毎に会場が異なりますので、アイコンを目印にご確認ください。

あいばこ

木造ドミノ

府中モデル

見学会

ご自由にお越しください

- | | | | | | |
|------------------------------------|--|-----------------------------|------------------|------------------------|-----|
| 2.10(月)
10:00-13:00
府中モデル | 「シヨルダールバックのsewing lesson」
ストライプ帆布とリネン生地を使った斜めがけバックをつくりながらミシンソーイングのコツを学びます。大人も子供も使いやすいデザイン。裁断済み。持ち物：糸切ハサミ 詳しくはP9。 | 講師：ソーイングデザイナー・坂内鏡子 | 6名 | 2,800
(お茶とお菓子付) | 要予約 |
| 2.10(月)
10:30-11:30
あいばこ | 「スクラップキングの材料でちよこっと立体バレンタインカード作り」
とっておきの写真でちよこっと立体ハートのバレンタインカードを作りましょう。メッセージもたくさん書き込めます。L判写真を1~2枚お持ちください。 | 講師：前田加奈子 | 6名 | 500 | 要予約 |
| 2.11・25(火)
10:00-12:00
木造ドミノ | 「誰でもできるかぎ編み」
簡単なかぎ編みの編み方3種類だけで、いろいろな小物が作れます。この冬びったりのネックウォーマーや、シュシュを編んでみませんか？ | 講師：諸澤礁子 | 6名 | 1,000
(お茶とお菓子付) | 要予約 |
| 2.13(木)
10:00-13:00
あいばこ | 「1 day イベントQorabo」
リトミック・アクセサリー販売・カフェのミニイベントです。外は寒いこの季節、あいばこでお子様は体を動かし楽しい音楽遊びはいかが？ママはかわいいアクセサリーとカフェで楽しい時間を。詳しくはP8。 | [Qorabo] | ご自由にどうぞ！
入場無料 | | |
| 2.16(日)
12:30-17:00頃
見学会 | 「住まい手さんの家バス見学会」
家づくりを経験された住まい手さんから「いろいろな住まいを見ることが一番の勉強になる！」という声をよくお聞きします。この「住まい手さんの家バス見学会」は、住んでいる方のお話を聞きながら見学もできます！詳しくはP11。 | | 16組 | 無料 | 要予約 |
| 2.17(月)
10:00-13:00
府中モデル | 「フェルトで作るルームシューズのLesson」
フェルトをプランケットステッチで組み立ててルームシューズをつくりします。サイズは23.0-23.5、24.0-24.5、25.0-25.5cmから選べます。持ち物：糸切ハサミ。詳しくはP9。 | 講師：ソーイングデザイナー・坂内鏡子 | 6名 | 3,000
(お茶とお菓子付) | 要予約 |
| 2.17(月)
14:30-16:00
あいばこ | 「おうちで子どもカット教室」
実際にお子さまをカットさせて頂きながら、ご自宅でも簡単に実践出来るようにレクチャーいたします！小学生未満のお子さまに限らせて頂きます。 | 講師：hair&make fuu | 3組 | 1,000 | 要予約 |
| 2.19(水)
10:30-12:00
府中モデル | 「手作り化粧品講座」
アロマオイルを使ってご自身の肌質に合わせた化粧水を作ってみませんか？乾燥肌、くすみ肌、敏感肌、老化肌...お肌の悩みは人それぞれ。アロマオイルを組合せて自分だけの化粧水を作りましょう！持ち物：筆記用具 | 講師：升森朋未・日本アロマ環境協会認定アロマセラピスト | 8名 | 1,600 | 要予約 |
| 2.19(水)
13:00-14:30
あいばこ | 「茶かわせみのすてきなお茶じかん「番茶、焙じ茶の旅」」
日本茶カフェ「茶かわせみ」さんによる講座です。今回は各地から集めた美味しいほうじ茶と煎茶を素敵な茶器でほっこりいただきます。堅苦しくなくゆるやかな午後のお茶のじかんを是非あいばこで。 | 講師：茶かわせみ細野章子 | 8名 | 1,500 | 要予約 |
| 2.20(木)
10:30-12:30
あいばこ | 「小さなうちの植木鉢ワークショップ」
小さなうちの形の植木鉢を陶土で作ってみませんか？窓や階段なども自由につけられます。鉢ではなく小物入れにしてもいいですよ。世界にひとつの自分のおうちを作りましょう！詳しくはP8。 | 講師：月下陶房 西田綾子 | 10名 | 2,000
(お茶とお菓子付) | 要予約 |
| 2.23(日)
10:30-12:00
あいばこ | 「サジェの玉手箱「生体痛を布ナプキンで改善してみませんか？」」
月経は月に一度の体のお掃除。「うとうしい」「あの痛みがイヤ」などと思いませんか？プルーDayをHappy-Dayにするお話をしましょう！自分の体をチェックするよい機会でもあります。 | 講師：アロマエッセナロンサジェ：鴨下徳子 | 5名 | 900
(トナリとお菓子付) | 要予約 |
| 2.23(日)
10:00-12:30
AIBAワークス | 「DIY体験 ミニ黒板作り」
チョークボードイベントでミニ黒板を作ります。自分で作る楽しさを一緒に体験してみませんか？DIYの魅力がギュッとつまんだモデルハウスも合わせてご案内いたします。 | 案内図P11 | 10組 | 1,500
(1個) | 要予約 |
| 2.24(月)
10:30-13:00
あいばこ | 「飾り巻き寿司Lesson」
触れ合うことで心の絆をつくることのできるベビーマッサージ。泣いちゃったって大丈夫です。赤ちゃんと声をかけながらゆっくりと進めていきます。毎日の育児に取り入れてみませんか？ティータイム付。 | 講師：Atelier のじ Kaori | 10名 | 2,000
(スープとプチ焼き菓子付) | 要予約 |
| 2.26(水)
10:30-12:00
あいばこ | 「消しゴムハンコ教室」
消しゴムに図案を彫る消しゴムハンコを楽しみます。初めての方も道具の持ち方から優しく指導しています。季節に合った図案を経験に応じてご用意、彫りたいものがある方にはアドバイスも。 | 講師：Crochet 内藤志保 | 10名 | 2,000
(お茶とお菓子付) | 要予約 |
| 2.27(木)
10:30-12:00
あいばこ | 「子どもを伸ばすお手伝い～No.1お手伝いのヒント～」
子どもはお母さんの真似が大好き。色々お手伝いをしたがるでしょう。毎日楽しみながらお手伝いできるヒントをお伝えします。3回講座ですが1回だけの参加も可能。2回目3/27は親子参加講座です。 | 講師：うちこeast(家事認定職セラピスト) | 8名 | 1,000 | 要予約 |
| 3.1(土)
10:00-12:00
あいばこ | 「あいばこささきのメンテナンス教室」
自然素材のお手入れって難しいの？いえいえ、正しく行えば難しいことはありません。今回はあいばこささきの木と木のお風呂を使って実際にお手入れの仕方をお教えいたします。 | 担当：佐々木清 | 8組 | 無料 | 要予約 |

3.1・2(土・日)
10:00-17:00
見学会

「桜が広がる漆喰の家 完成見学会」
敷地は、北と東が道路に面しています。北側に玉川上水があり、緑と四季の移ろいを愉しめる場所だと思土地購入の決断をされました。春には、桜が満開となり2階リビングコーナー窓からお花見ができます。詳しくはP12。

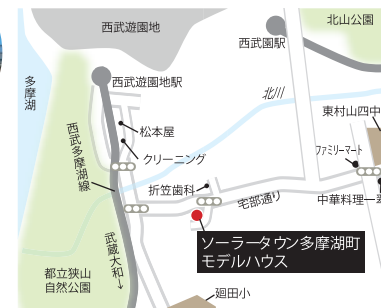
薪ストーブ体験できます！

多摩湖町モデルハウス

人が住んでいなくても玄関をあけたらふんわりと暖かい。OMソーラーのありがたさが身にしみる季節。ソーラータウン多摩湖町のモデルハウスはOMソーラーにくわえて薪ストーブも設置しています。薪ストーブに火が入ると体の芯からポカポカとしてきます。ゆらゆらと燃える炎を見ていると心もゆっくりとほぐれるよう。この季節にしか味わえない魅力を体感してください。モデルハウスにて皆様のお越しをお待ちしております。



ソーラータウン多摩湖町
薪ストーブのある木造ドミノ住宅モデルハウス
住所/東村山市多摩湖町2-10
交通/西武多摩湖線西武遊園地駅より徒歩10分
駐車場もあります。
営業時間/10:00-17:00 休館日/水・木
※ご予約は不要です。お気軽にお越しください



あいばこ

<暮らしを楽しむ場 あいばこ>
東村山市栄町3-2-5-1F tel.042-397-1001
営業時間/10:00-17:00

i-works

木造ドミノ

<木造ドミノ・i-worksモデルハウス>
東村山市青葉町1-9-7
営業時間/10:00-17:00 休館日/水・木

多摩湖モデル

<薪ストーブのある木造ドミノ住宅モデルハウス>
東村山市多摩湖町2-10
営業時間/10:00-17:00 休館日/水・木

府中モデル

→案内図P9

<OMクワトロソーラーの木造ドミノ住宅モデルハウス>
府中市美好町2-52-7
営業時間/10:00-17:00 休館日/水・木



ainoha vol.26 2014*february

発行：2014年2月1日 /相翔建設株式会社
東京都東村山市本町2-22-11 tel.042-395-4181/fax.393-9838
http://aibaeco.co.jp/ mail@aibaeco.co.jp
編集・製作：吉川碧/伊藤夕歩/中村薫/小俣雅子/河野寿子/
新次郎/相羽美里

*イベントのお申込・お問い合わせは
0120-145-333 (本社フリーダイヤル)
mail@aibaeco.co.jp

*イベントの様子や最新情報はHPでも
ご確認いただけます。
http://aibaeco.co.jp/event/